

Borgarbyggð
Ársreikningur
2008

Borgarbyggð
Borgarbraut 14
310 Borgarnes

Kt. 510694-2289

Efnisyfirlit

Áritun sveitarstjóra og sveitarstjórnar	3	Efnahagsreikningur	6
Áritun óháðs endurskoðanda og skoðunarmanna	4	Sjóðstreymisyfirlit	8
Rekstrarreikningur	5	Skýringar	9

Áritun sveitarstjóra og sveitarstjórnar

Ársreikningur Borgarbyggðar er gerður í samræmi við sveitarstjórnarlög, lög um ársreikninga, reglugerð um bókhald og ársreikninga sveitarfélaga og auglýsingar félagsmálaráðuneytisins um reikningsskil sveitarfélaga.

Rekstrartekjur sveitarfélagsins á árinu námu 2.313,1 millj. kr. samkvæmt ársreikningi fyrir A og B hluta, en þar af námu rekstrartekjur A hluta 2.231,0 millj. kr.

Álagningarhlutfall útsvars var 13,03% en lögbindið hámark var það sama. Álagningarhlutfall fasteignaskatts í A-flokki nam 0,35% en lögbindið hámark er 0,5% auk heimildar sveitarstjórnar til að hækka álagningarhlutfallið um allt að 25%. Í B-flokki nam álagningarhlutfall 1,32% sem er lögbindið hlutfall. Í C-flokki nam álagningarhlutfallið 1,4% en lögbindið hámark þess er 1,32%, auk heimildar sveitarstjórnar til að hækka álagningarhlutfallið um allt að 25%.

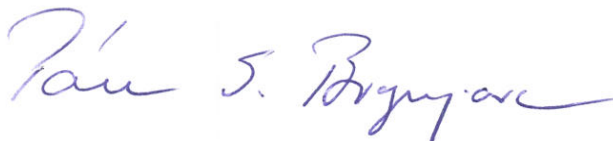
Rekstrarniðurstaða sveitarfélagsins samkvæmt ársreikningi A og B hluta var neikvæð um 841,6 millj. kr., en rekstrarniðurstaða A hluta var neikvæð um 810,2 millj. kr. Eigið fé sveitarfélagsins í árslok 2008 nam 435,1 millj. kr. samkvæmt efnahagsreikningi, en þar af nam eigið fé A hluta 490,9 millj. kr.

Ársreikningur Borgarbyggðar fyrir árið 2008 er tilbúinn til afgreiðslu í sveitarstjórn í samræmi við ákvæði í 72. gr. sveitarstjórnarlaga nr. 45/1998.

Á árinu var gerður leigusamningur við Menntaborg ehf. um leigu á húsnæði fyrir Menntaskóla Borgarfjarðar og ýmsa menningarstarfsemi í sveitarfélaginu. Skuldbinding vegna þessa nemur 1.779,9 millj. kr. sbr. skýringu 42 í ársreikningi. Eftir er að ganga frá samningi um endurleigu til Menntaskóla Borgarfjarðar en samningaviðræður standa yfir. Meðal næsta árs afborgana langtímaskulda í ársreikningi sbr. skýringu nr. 33 er endurgreiðsla síðari helmings láns sem tekið var vegna aukningar á stofnfé í SPM. Í árslok nam skuld sveitarfélagsins 597,6 millj. króna og er til greiðslu á árinu 2009. Í mars náðist samkomulag við Nýja Kaupþing banka hf. um kaup á stofnfjárbréfunum með yfirtöku á skuld Borgarbyggðar, sbr. skýringu 42.

Borgarnesi, 8. apríl 2009.

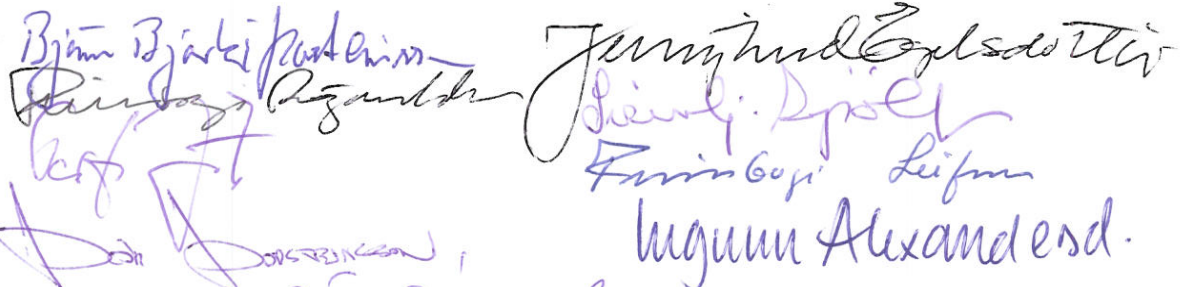
Sveitarstjóri:




Ársreikningur Borgarbyggðar fyrir árið 2008 hefur hlotið afgreiðslu sveitarstjórnar í samræmi við 72. gr. sveitarstjórnarlaga og er staðfestur og áritaður við síðari umræðu í sveitarstjórn.

Borgarnesi, 14. maí 2008.

Sveitarstjórn:



Ársreikningur Borgarbyggðar 2008



Áritun óháðs endurskoðanda og skoðunarmanna

Til sveitarstjórnar Borgarbyggðar

Inngangur

Við höfum endurskoðað meðfylgjandi ársreikning Borgarbyggðar fyrir árið 2008. Ársreikningurinn hefur að geyma áritun sveitarstjórnar, rekstrarreikning, efnahagsreikning, sjóðstreymisfirlit, upplýsingar um helstu reikningsskilaaðferðir og aðrar skýringar.

Ábyrgð stjórnenda á ársreikningnum

Stjórnendur eru ábyrgir fyrir gerð og framsetningu ársreikningsins í samræmi við lög um ársreikninga. Ábyrgðin felur í sér að skipuleggja, innleiða og viðhalda innra eftirliti sem varðar gerð og glögga framsetningu ársreikningsins, sem er í meginatriðum án verulegra annmarka, hvort sem er vegna sviksemi eða mistaka. Ábyrgð stjórnenda nær einnig til þess að beitt sé viðeigandi reikningsskilaaðferðum og mati miðað við aðstæður.

Ábyrgð endurskoðanda

Ábyrgð okkar felst í því álitum sem við látum í ljós á ársreikningnum á grundvelli endurskoðunarinnar. Endurskoðað var í samræmi við alþjóðlega endurskoðunarstaðla. Samkvæmt þeim ber okkur að fara eftir settum siðareglum og skipuleggja og haga endurskoðuninni þannig að nægjanleg víska fáist um að ársreikningurinn sé án verulegra annmarka.

Endurskoðunin felur í sér aðgerðir til staðfestingar á fjárhæðum og öðrum upplýsingum í ársreikningnum. Val endurskoðunaraðgerða byggist á faglegu mati endurskoðandans, þar með talið á þeirri hættu að verulegir annmarkar séu á ársreikningnum, hvort sem er vegna sviksemi eða mistaka. Við áhættumatið er tekið tillit til þess innra eftirlits sem varðar gerð og glögga framsetningu ársreiknings, til þess að skipuleggja viðeigandi endurskoðunaraðgerðir, en ekki til þess að gefa álit á virkni innra eftirlits sveitarfélagsins. Endurskoðunin felur einnig í sér mat á þeim reikningsskilaaðferðum og matsaðferðum sem stjórnendur nota við gerð ársreikningsins sem og mat á framsetningu hans í


Við teljum að við endurskoðunina höfum við aflað nægilegra og viðeigandi gagna til að byggja álit okkar á.

Álit

Það er álit okkar að ársreikningurinn gefi glögga mynd af afkomu sveitarfélagsins á árinu 2008, efnahag þess 31. desember 2008 og breytingu á handbæru fé á árinu 2008, í samræmi við lög um ársreikninga.


Borgarnesi, 8. apríl 2009.

KPMG hf.



Við undirritaðir kjörmir skoðunarmenn Borgarbyggðar, höfum yfirfarið ársreikning sveitarfélagsins fyrir árið 2008. Leggjum við til að ársreikningurinn verði samþykktur.

Borgarnesi, 8. apríl 2009.



Rekstrarreikningur ársins 2008

	Skýr.	A hluti		A og B hluti	
		Ársreikningur	Áætlun	Ársreikningur	Áætlun
Rekstrartekjur:					
Útsvar og fasteignaskattur	17	1.235.640.871	1.244.745.443	1.235.640.871	1.244.745.443
Framlög Jöfnunarsjóðs	17	568.631.417	571.493.333	568.631.417	571.493.333
Aðrar tekjur	17	426.730.830	421.114.614	508.850.399	501.132.598
		<u>2.231.003.118</u>	<u>2.237.353.390</u>	<u>2.313.122.687</u>	<u>2.317.371.374</u>
Rekstrargjöld:					
Laun og launatengd gjöld	18	1.151.610.792	1.051.745.838	1.152.496.321	1.052.617.432
Annar rekstrarkostnaður	19	1.097.783.637	1.040.936.018	1.154.795.022	1.094.171.532
Afskriftir	22,23	83.362.412	82.650.000	92.844.289	91.533.000
		<u>2.332.756.841</u>	<u>2.175.331.856</u>	<u>2.400.135.632</u>	<u>2.238.321.964</u>
Rekstrarniðurstaða án fjármunatekna og fjármagnsgjalda		(101.753.723)	62.021.534	(87.012.945)	79.049.410
Fjármunatekjur og (fjármagnsgjöld)	20	(708.431.777)	(327.176.000)	(754.568.686)	(370.268.000)
Rekstrarniðurstaða	31	<u>(810.185.500)</u>	<u>(265.154.466)</u>	<u>(841.581.631)</u>	<u>(291.218.590)</u>

Efnahagsreikningur

		Eignir				
		Skýr.	A hluti		A og B hluti	
			2008	2007	2008	2007
Fastafjármunir:						
Varanlegir rekstrarfjármunir:						
	Fasteignir	22,23	1.584.242.351	1.382.704.985	1.766.723.878	1.588.397.586
	Veitukerfi og gatnamannvirki	22,23	189.567.936	119.252.866	189.567.936	119.252.866
	Aðrar eignir	22,23	409.454.358	394.661.077	431.158.493	419.054.404
			<u>2.183.264.645</u>	<u>1.896.618.928</u>	<u>2.387.450.307</u>	<u>2.126.704.856</u>
Áhættufjármunir og langtímakröfur:						
	Eignarhlutir í félögum	27	1.553.659.306	1.548.873.388	1.554.516.534	1.549.730.616
	Langtímakröfur	8,28	16.490.676	29.172.427	16.490.676	29.172.427
	Langtímakröfur á eigin fyrirtæki	8,29	15.982.899	17.103.341	0	0
			<u>1.586.132.881</u>	<u>1.595.149.156</u>	<u>1.571.007.210</u>	<u>1.578.903.043</u>
	Fastafjármunir		<u>3.769.397.526</u>	<u>3.491.768.084</u>	<u>3.958.457.517</u>	<u>3.705.607.899</u>
Veltufjármunir:						
Skammtímakröfur:						
	Óinnheimtar skatttekjur	10,30	93.234.030	112.221.185	93.234.030	112.221.185
	Næsta árs afb. langtímakrafna á eigin fyrirtæki	29	3.918.000	3.265.000	0	0
	Næsta árs afborganir annarra langtímakrafna	28	12.029.000	10.833.000	12.029.000	10.833.000
	Skammtímakröfur á eigin fyrirtæki		22.399.045	20.539.167	0	0
	Aðrar skammtímakröfur	10,30	154.312.256	199.244.857	155.271.949	200.480.306
	Skammtímaverðbréf.....		11.522.449	8.969.250	11.522.449	8.969.250
	Handbært fé.....	11	53.488.897	125.528.911	53.488.897	125.528.911
	Veltufjármunir		<u>350.903.677</u>	<u>480.601.370</u>	<u>325.546.325</u>	<u>458.032.652</u>
	Eignir samtals		<u>4.120.301.203</u>	<u>3.972.369.454</u>	<u>4.284.003.842</u>	<u>4.163.640.551</u>
Eignir utan efnahagsreiknings		12				

31. desember 2008

Eigið fé og skuldir

	Skýr.	A hluti		A og B hluti	
		2008	2007	2008	2007
Eigið fé:					
Eiginfjárreikningur	31	490.919.972	1.301.105.472	435.096.827	1.276.678.458
Skuldbindingar:					
Lífeyrisskuldbinding	32	469.275.287	431.142.612	469.275.287	431.142.612
Langtímaskuldir:					
Skuldir við lánastofnanir	33	1.976.804.048	1.455.920.410	2.210.548.699	1.681.049.264
Skammtímaskuldir:					
Skuldir við lánastofnanir.....		44.261.113	258.859.074	44.261.113	258.859.074
Næsta árs afborganir langtímaskulda	34	795.120.870	165.325.000	801.642.870	171.150.000
Skuldir við eigin fyrirtæki		23.205.559	17.704.670	0	0
Fyrirframinnheimtar tekjur vegna gatnagerðar.....	2,35	0	91.110.695	0	91.110.695
Aðrar skammtímaskuldir		320.714.354	251.201.521	323.179.046	253.650.448
		<u>1.183.301.896</u>	<u>784.200.960</u>	<u>1.169.083.029</u>	<u>774.770.217</u>
Skuldir og skuldbindingar samtals		<u>3.629.381.231</u>	<u>2.671.263.982</u>	<u>3.848.907.015</u>	<u>2.886.962.093</u>
Eigið fé og skuldir samtals					
		<u>4.120.301.203</u>	<u>3.972.369.454</u>	<u>4.284.003.842</u>	<u>4.163.640.551</u>
Skuldbindingar utan efnahagsreiknings	37-41	<u>1.779.881.156</u>		<u>1.779.881.156</u>	

Sjóðstreymisýfirlit 2008

	Skýr.	A hluti		A og B hluti	
		Ársreikningur	Áætlun	Ársreikningur	Áætlun
Rekstrarhreyfingar:					
Niðurstaða samkvæmt rekstrarreikningi.....	31	(810.185.500)	(265.154.466)	(841.581.631)	(291.218.590)
Rekstrarliðir sem hafa ekki áhrif á fjárstreymi:					
Afskriftir	22,23	83.362.412	82.650.000	92.844.289	91.533.000
Verðbætur og gengismunur		872.130.692	460.219.047	911.163.585	495.176.171
Hækkun á lífeyrisskuldbindingu	32	46.715.184	28.000.000	46.715.184	28.000.000
Hagnaður af sölu fastafjármuna		670.250	0	(10.558.051)	(12.500.000)
Veltufé frá rekstri		192.693.038	305.714.581	198.583.376	310.990.581
Breytingar á rekstrartengdum eignum og skuldum:					
Önnheimtar skatttekjur, lækkun		18.987.155	0	18.987.155	0
Aðrar skammtímakröfur, lækkun		44.932.601	0	45.208.357	0
Skammtímaskuldir, hækkun		69.512.833	5.000.000	69.528.598	5.000.000
Greiðslur vegna lífeyrisskuldbindingar	32	(8.582.509)	(7.000.000)	(8.582.509)	(7.000.000)
Breyting á rekstrartengdum eignum og skuldum		124.850.080	(2.000.000)	125.141.601	(2.000.000)
Handbært fé frá rekstri		317.543.118	303.714.581	323.724.977	308.990.581
Fjárfestingarhreyfingar:					
Fjárfesting í varanlegum rekstrarfjármunum	22-24	(370.778.379)	(396.780.000)	(371.431.689)	(400.780.000)
Fyrirframinnheimt vegna gatnagerðar, breyting.....	35	(91.110.695)	0	(91.110.695)	0
Seldir varanlegir rekstrarfjármunir		100.000	0	28.400.000	60.000.000
Eignarhlutir í félögum, breyting.....		(4.785.918)	(5.000.000)	(4.785.918)	(5.000.000)
Skammtímaverðbréf, (hækkun).....		(2.553.199)	0	(2.553.199)	0
Langtímakröfur, lækkun.....		12.143.864	10.662.000	12.143.864	10.662.000
Langtímakröfur á eigin fyrirtæki, lækkun		3.667.749	3.493.000	0	0
Fjárfestingarhreyfingar		(453.316.578)	(387.625.000)	(429.337.637)	(335.118.000)
Fjármögnunarhreyfingar:					
Tekin ný langtímalán	33	455.976.861	450.000.000	455.976.861	450.000.000
Afborganir langtímalána	33	(181.286.465)	(186.449.000)	(207.806.254)	(202.948.000)
Viðskiptastaða eigin fyrirtækja, breyting.....		3.641.011	41.284.000	0	0
Skammtímalán, (lækkun).....		(214.597.961)	(268.517.000)	(214.597.961)	(268.517.000)
Fjármögnunarhreyfingar		63.733.446	36.318.000	33.572.646	(21.465.000)
(Lækkun) á handbæru fé		(72.040.014)	(47.592.419)	(72.040.014)	(47.592.419)
Handbært fé í ársbyrjun		125.528.911	134.498.000	125.528.911	134.498.000
Handbært fé í árslok		53.488.897	86.905.581	53.488.897	86.905.581

Skýringar

Reikningsskilaaðferðir

Grundvöllur reikningsskilanna

1. Ársreikningur Borgarbyggðar fyrir árið 2008 hefur að geyma ársreikning fyrir þær rekstrareiningar sem falla undir A hluta starfsemi sveitarfélagsins og samantekinn ársreikning fyrir alla starfsemi þess, þ.e. A og B hluta, sbr. 60. gr. sveitarstjórnarlaga, nr. 45/1998.

Til A hluta telst starfsemi sem að hluta eða öllu leyti er fjármögnuð með skatttekjum. Hér er um að ræða Aðalsjóð, en auk hans Eignasjóð og Menningarsjóð Borgarbyggðar. Til B hluta teljast fjárhagslega sjálfstæð fyrirtæki sem að hálfu eða meirihluta eru í eigu sveitarfélagsins, en rekstur þessara fyrirtækja er fjármagnaður með þjónustutekjum. Fyrirtæki sem falla undir B hluta starfsemi sveitarfélagsins eru Félagslegar íbúðir, Sorphirða og Fjallskilasjóðir.

Ársreikningurinn er gerður samkvæmt kostnaðarverðsreglu og í samræmi við sveitarstjórnarlög, lög um ársreikninga nr. 6/2006, reglugerð um bókhald og ársreikninga sveitarfélaga nr. 944/2000 og auglýsingar félagsmálaráðuneytisins um reikningsskil sveitarfélaga. Ársreikningurinn byggir í meginatriðum á sömu reikningsskilaaðferðum og árið áður.

Stöður í efnahagsreikningi milli rekstrareininga í A hluta og viðskipti milli þeirra eru felld út í ársreikningi A hluta. Í ársreikningi fyrir A og B hluta eru felldar út stöður í efnahagsreikningi og viðskipti milli allra rekstrareininga sveitarfélagsins. Af viðskiptum milli rekstrareininga sveitarfélagsins má nefna húsaleigu Eignasjóðs og önnur innbyrðis viðskipti vegna kaupa á vöru og þjónustu.

Innlausn tekna

2. Skatttekjur eru færðar til tekna við álagningu þeirra en til lækkunar er færð reiknuð niðurfærsla vegna óinnheimtra skatttekna. Til skatttekna heyrja útsvar, fasteignaskattur og framlög úr Jöfnunarsjóði sveitarfélaga, auk annarra tekna sem hafa ígildi skatta, svo sem lóðarleiga.

Tekjur vegna gatnagerðar eru færðar til lækkunar á framkvæmdakostnaði vegna nýbyggingar gatnamannvirkja sbr. skýr. 5. Tekjur umfram framkvæmdakostnað eru færðar meðal skammtímaskulda í efnahagsreikningi. Reynist kostnaður við framkvæmdir lægri en tekjur vegna viðkomandi verkefnis er færsla tekna í rekstrarreikning gerð við verklok.

Tekjur af sölu þjónustu og vöru eru færðar þegar afhending hefur farið fram og kröfuréttur myndast.

Áfallnar vaxtatekjur eru færðar til tekna í samræmi við höfuðstól og skilmála vaxtaberandi krafna. Arðstekjur eru færðar til tekna þegar réttur til þeirra hefur myndast.

Hagnaður eða tap af sölu varanlegra rekstrarfjármuna er reiknaður sem mismunur söluverðs og bókfærðs verðs og er færður í rekstrarreikning meðal rekstrartekna eða -gjalda, eftir því sem við á.

Færsla gjalda

3. Útgjöld eru færð í ársreikninginn á því tímabili sem til þeirra er stofnað og kröfuréttur seljanda hefur myndast.

Verðlags- og gengisviðmið

4. Eignir og skuldir, sem bundnar eru verðlagsvisitölu eða gengi erlendra gjaldmiðla eru færðar í ársreikninginn miðað við verðlag eða gengi í árslok. Verðlagsbreytingar og gengismunur sem myndast er færður í rekstrarreikning.

Varanlegir rekstrarfjármunir

5. Varanlegir rekstrarfjármunir eru færðir til eignar í efnahagsreikningi á kostnaðarverði að frádregnum afskriftum. Fjárfesting vegna gatnagerðarframkvæmda er eignfærð að frádregnum tekjum er tengjast viðkomandi verkefni.

Skýringar, frh.:

Afskriftir varanlegra rekstrarfjármuna

6. Afskriftir eru reiknaðar sem fastur hundraðshluti miðað við áætlaðan nýtingartíma rekstrarfjármuna þar til 10% niðurlagsverði er náð. Áætlaður nýtingartími rekstrarfjármuna greinist þannig:

Byggingar.....	25-40 ár
Veitukerfi.....	25 ár
Gatnakerfi.....	25 ár
Áhöld og búnaður.....	6-7 ár

Eignarhlutir í félögum

7. Eignarhlutir í félögum, byggðasamlögum og eigin fyrirtækjum eru færðir á kostnaðarverði. Framlög sveitarfélagsins til byggðasamlaga og ýmissa verkefna teljast hluti kostnaðar vegna viðkomandi málaflökks.

Langtímakröfur

8. Langtímakröfur eru færðar til eignar í samræmi við lánskjör. Næsta árs og gjaldfallnar afborganir langtímakrafna eru færðar í efnahagsreikning meðal veltufjármuna.

Reiknaðir eru 4,5% ársvextir á langtímakröfur á eigin fyrirtæki, en lánin eru bundin vísitölu neysluverðs.

Birgðir

9. Birgðir af vörum eru metnar á síðasta innkaupsverði. Við mat á birgðum er tekið tillit til dagverðs birgða og ónýtra eða ósöluhæfra birgða.

Óinnheimtar skatttekjur og aðrar kröfur

10. Óinnheimtar skatttekjur, aðrar kröfur og verðbréf eru færð niður til að mæta almennri áhættu sem fylgir kröfueign sveitarfélagsins, en hér er ekki um endanlega afskrift að ræða. Annars vegar er um að ræða niðurfærslu vegna krafna sem sérstaklega hafa verið metnar í tapshættu og hins vegar niðurfærslu til að mæta almennri áhættu. Niðurfærslan er dregin frá viðkomandi liðum í efnahagsreikningi.

Handbært fé

11. Sjóðir og bankainnstæður teljast til handbærs fjár.

Eignir utan efnahagsreiknings

12. Fjárfesting A hluta í löndum, lóðum og umferðarmannvirkjum fyrir ársbyrjun 2002 er ekki færð til eignar í efnahagsreikningi.

Lífeyrisskuldbinding

13. Lífeyrisskuldbinding vegna lífeyrisréttinda starfsmanna sveitarfélagsins er færð sem langtímaskuld í efnahagsreikningi á grundvelli tryggingafræðilegrar úttektar í árslok 2008. Reiknuð breyting á skuldbindingunni á árinu er gjaldfærð í rekstrarreikningi sbr. skýringu 32.

Langtímaskuldir

14. Langtímaskuldir eru færðar í efnahagsreikning í árslok eins og lánskjör segja til um. Næsta árs afborganir langtímaskulda eru færðar meðal skammtímaskulda.

Skýringar, frh.:

Ábyrgðir og aðrar skuldbindingar utan efnahagsreiknings

15. Skrá um ábyrgðir og aðrar skuldbindingar sveitarfélagsins utan efnahagsreiknings er birt í skýringum 37 - 41.

Fjárhagsáætlun

16. Fjárhagsáætlun sveitarfélagsins fyrir árið 2008 er hluti ársreikningsins og er birt sem samanburðarfjárhæðir í rekstrarreikningi, sjóðstremisýfirliti og skýringum.

Rekstrartekjur

17. Rekstrartekjur greinast þannig:

	A hluti		A og B hluti	
	Ársreikningur 2008	Áætlun 2008	Ársreikningur 2008	Áætlun 2008
<i>Útsvar og fasteignaskattur:</i>				
Útsvar	965.235.480	973.939.016	965.235.480	973.939.016
Fasteignaskattur	238.832.140	239.247.246	238.832.140	239.247.246
Lóðarleiga	31.573.251	31.559.181	31.573.251	31.559.181
	1.235.640.871	1.244.745.443	1.235.640.871	1.244.745.443
<i>Framlög Jöfnunarsjóðs:</i>				
Framlag vegna fasteignaskatts	88.778.064	90.029.833	88.778.064	90.029.833
Framlag vegna útgjaldajöfnunar.....	232.388.827	229.693.402	232.388.827	229.693.402
Framlög vegna grunnskóla	154.129.602	157.690.098	154.129.602	157.690.098
Framlög vegna sameiningar.....	73.555.934	75.500.000	73.555.934	75.500.000
Önnur framlög	19.778.990	18.580.000	19.778.990	18.580.000
	568.631.417	571.493.333	568.631.417	571.493.333
Skatttekjur samtals.....	1.804.272.288	1.816.238.776	1.804.272.288	1.816.238.776
<i>Aðrar tekjur:</i>				
Þjónustutekjur	228.506.759	231.708.311	272.151.994	273.845.615
Eignatekjur	37.472.415	30.877.235	61.839.129	54.865.287
Söluhagnaður fastafjármuna.....	4.058.076	4.220.000	4.058.076	4.220.000
Vörur og þjónusta til eigin nota	3.102.372	4.152.376	0	0
Endurgreiðslur	122.868.254	123.560.226	122.417.987	123.775.226
Aðrar tekjur	30.722.954	26.596.466	48.383.213	44.426.470
	426.730.830	421.114.614	508.850.399	501.132.598
Rekstrartekjur samtals	2.231.003.118	2.237.353.390	2.313.122.687	2.317.371.374

Laun og launatengd gjöld

18. Laun og launatengd gjöld greinast þannig:

Laun	899.923.271	854.102.910	900.681.181	854.855.060
Launatengd gjöld	200.476.583	167.837.928	200.604.202	167.957.372
Annar starfsmannakostnaður.....	4.495.754	1.805.000	4.495.754	1.805.000
	1.104.895.608	1.023.745.838	1.105.781.137	1.024.617.432
Lífeyrisskuldbinding, breyting.....	46.715.184	28.000.000	46.715.184	28.000.000
Laun og launatengd gjöld samtals.....	1.151.610.792	1.051.745.838	1.152.496.321	1.052.617.432

Í árslok 2008 störfuðu 277 starfsmenn hjá sveitarfélaginu í 235 stöðugildum.

Laun sveitarstjórnar og sveitarstjóra námu 21,9 millj. kr. á árinu 2008.

Skýringar, frh.:

Annar rekstrarkostnaður

19. Annar rekstrarkostnaður greinist þannig:

	A hluti		A og B hluti	
	Ársreikningur 2008	Áætlun 2008	Ársreikningur 2008	Áætlun 2008
Vöru- og þjónustukaup	771.306.025	630.266.766	828.983.357	683.789.280
Skattar og önnur opinber gjöld	45.942.786	34.170.000	49.521.839	38.178.000
Styrkir, framlög og annar kostnaður.....	280.534.826	376.499.252	276.289.826	372.204.252
	1.097.783.637	1.040.936.018	1.154.795.022	1.094.171.532

Fjármunatekjur og fjármagnsgjöld

20. Fjármunatekjur og (fjármagnsgjöld) greinast þannig:

Vaxtatekjur og verðbætur	33.701.879	12.067.000	33.701.879	12.067.000
Arður af eignarhlutum	265.629.197	263.180.000	265.629.197	263.180.000
Vaxtagjöld og verðbætur	(327.632.237)	(375.077.000)	(369.569.001)	(414.402.000)
Vextir frá eigin fyrirtækjum	4.200.145	3.767.000	0	0
Gengismunur	(684.330.761)	(231.113.000)	(684.330.761)	(231.113.000)
Fjármunatekjur og (fjármagnsgjöld) samtals	(708.431.777)	(327.176.000)	(754.568.686)	(370.268.000)

Heildaryfirlit um rekstur

21. Rekstur málaflokka, stofnana og fyrirtækja sveitarfélagsins greinist þannig:

	Ársreikningur 2008			Áætlun 2008
	Gjöld	Tekjur	Mismunur	Nettó
<i>Aðalsjóður:</i>				
Skatttekjur	0	1.771.772.288	1.771.772.288	1.783.738.776
Félagsþjónusta	138.234.389	32.223.572	(106.010.817)	(112.925.000)
Fræðslu- og uppeldismál	1.415.535.255	228.598.881	(1.186.936.374)	(1.125.799.044)
Menningarmál	97.587.957	12.325.693	(85.262.264)	(76.271.651)
Æskulýðs- og íþróttamál	235.942.130	59.523.794	(176.418.336)	(169.964.151)
Brunamál og almannavarnir	36.501.418	11.622.640	(24.878.778)	(20.587.506)
Hreinlætismál	14.889.705	9.025.182	(5.864.523)	(9.108.849)
Skipulags- og byggingarmál	101.496.266	26.494.600	(75.001.666)	(57.350.741)
Umferðar- og samgöngumál	47.905.695	5.300.411	(42.605.284)	(42.498.037)
Umhverfismál	41.399.934	4.144.077	(37.255.857)	(31.408.042)
Atvinnumál	22.909.729	5.724.313	(17.185.416)	(17.621.268)
Framlög til B hluta starfsemi	111.956.136	109.574.252	(2.381.884)	(3.800.000)
Sameiginlegur kostnaður	199.266.466	26.273.530	(172.992.936)	(159.837.908)
Breyting lífeyrisskuldbindingar	46.715.184	0	(46.715.184)	(28.000.000)
Fjármunatekjur og fjármagnsgjöld	375.821.952	333.068.220	(42.753.732)	151.078.000
Aðalsjóður samtals	2.886.162.216	2.635.671.453	(250.490.763)	79.644.579
<i>A-hluta stofnanir:</i>				
Eignasjóður	880.955.521	320.814.412	(560.141.109)	(344.757.047)
Menningarsjóður Borgarbyggðar	3.454.451	3.900.823	446.372	(42.000)
Innri færslur A hluta	(395.624.527)	(395.624.527)	0	0
A hluti	3.374.947.661	2.564.762.161	(810.185.500)	(265.154.468)

Skýringar, frh.:

21. Frh.:	Ársreikningur 2008			Áætlun 2008
	<i>B-hluta fyrirtæki:</i>	<i>Gjöld</i>	<i>Tekjur</i>	<i>Mismunur</i>
Sorphirða	48.699.476	45.422.981	(3.276.495)	(2.037.890)
Félagslegar íbúðir	55.086.456	28.236.454	(26.850.002)	(22.675.740)
Fjallskilasjóðir	17.624.768	16.355.134	(1.269.634)	(1.350.494)
Innri færslur A og B hluta	(7.895.000)	(7.895.000)	0	0
A og B hluti	3.488.463.361	2.646.881.730	(841.581.631)	(291.218.592)

Varanlegir rekstrarfjármunir

A hluti

22. Varanlegir rekstrarfjármunir greinast þannig:

	Fasteignir	Gatnamannvirki og veitukerfi	Aðrar eignir	Samtals
Heildarverð 1.1.2008.....	2.932.148.180	129.877.122	451.023.083	3.513.048.385
Afskrifað áður	(1.549.443.195)	(10.624.256)	(56.362.006)	(1.616.429.457)
Bókfært verð 1.1.2008.....	1.382.704.985	119.252.866	394.661.077	1.896.618.928
Viðbót á árinu	260.599.677	72.435.024	37.743.678	370.778.379
Selt á árinu.....	0	0	(770.250)	(770.250)
Afskrifað á árinu	(59.062.311)	(2.119.954)	(22.180.147)	(83.362.412)
Bókfært verð 31.12. 2008	1.584.242.351	189.567.936	409.454.358	2.183.264.645
Samtals heildarverð 31.12.2008.....	3.192.747.857	202.312.146	487.996.511	3.883.056.514
Afskrifað samtals	(1.608.505.506)	(12.744.210)	(78.542.153)	(1.699.791.869)
Bókfært verð 31.12.2008.....	1.584.242.351	189.567.936	409.454.358	2.183.264.645
Afskriftarhlutföll	0-4%	4%	0-15%	

A og B hluti

23. Varanlegir rekstrarfjármunir greinast þannig:

	Fasteignir	Gatnamannvirki og veitukerfi	Aðrar eignir	Samtals
Heildarverð 1.1. 2008	3.207.716.191	129.877.122	491.032.509	3.828.625.822
Afskrifað áður	(1.619.318.605)	(10.624.256)	(71.978.105)	(1.701.920.966)
Bókfært verð 1.1. 2008	1.588.397.586	119.252.866	419.054.404	2.126.704.856
Viðbót á árinu	261.252.987	72.435.024	37.743.678	371.431.689
Fært út á árinu.....	(17.071.699)	0	(770.250)	(17.841.949)
Afskrift á árinu	(65.854.996)	(2.119.954)	(24.869.339)	(92.844.289)
Bókfært verð 31.12 2008	1.766.723.878	189.567.936	431.158.493	2.387.450.307
Samtals heildarverð 31.12 2008	3.451.897.479	202.312.146	528.005.937	4.182.215.562
Afskrifað samtals	(1.685.173.601)	(12.744.210)	(96.847.444)	(1.794.765.255)
Bókfært verð 31.12 2008	1.766.723.878	189.567.936	431.158.493	2.387.450.307
Afskriftarhlutföll	0-4%	4,0%	0-15%	

Skýringar, frh.:

24. Fjárfesting í varanlegum rekstrarfjármunum á árinu 2008 greinist þannig:

	Fjárfesting ársins	Fjárhagsáætlun
A hluti:		
Fasteignir:		
Grunnskólinn Borgarnesi, lóð.....	1.476.819	2.000.000
Fristundaskólinn Borgarnesi.....	8.125.231	4.267.000
Grunnskólinn Varmalandi.....	31.032.012	10.847.000
Grunnskóli Borgarfjarðar Kleppjárnreykjum.....	9.603.771	5.000.000
Leikskólinn Ugluklettur.....	10.422.119	3.500.000
Leikskólinn Andabær.....	174.978.200	173.823.000
Leikskólinn Hraunborg.....	4.761.525	7.500.000
Gunnlaugsgata 21b.....	20.200.000	20.200.000
Landnámssetur.....	0	1.500.000
Lóð við Stjórnarsýsluhús Hvanneyri.....	0	3.000.000
Fasteignir samtals	260.599.677	231.637.000
Gatna- og veitumannvirki:		
Heildarkostnaður vegna gatnaframkvæmda.....	143.040.176	144.375.000
Tekjur vegna gatnagerðar.....	(24.014.440)	(45.000.000)
Fyrirframinnheimt vegna gatnagerðar sbr. skýr. 35.....	(91.110.695)	0
Gatnamannvirki	27.915.041	99.375.000
Fráveituf framkvæmdir OR.....	42.255.792	20.000.000
Innheimt tengigjöld fráveitu.....	(859.862)	0
Vatnsveita Álftaneshrepps.....	3.124.053	4.000.000
Veitumannvirki	44.519.983	24.000.000
Gatna- og veitumannvirki samtals	72.435.024	123.375.000
Aðrar eignir:		
Einkunnir, útvistarsvæði.....	1.118.766	1.500.000
Leiksvæði.....	8.497.747	9.200.000
Sparkvöllur Hvanneyri.....	1.318.754	3.000.000
Sparkvöllur Bifrost.....	8.790.934	8.800.000
Sparkvöllur Laugagerði.....	960.349	4.600.000
Brákarbraut 11 kaupverð.....	789.750	0
Skallagrímssgarður hátíðarsvið.....	6.167.741	6.168.000
Tjaldsvæði Granastöðum.....	4.969.287	3.500.000
Bifreiðir.....	5.130.350	5.000.000
Aðrar eignir samtals	37.743.678	41.768.000
A hluti	370.778.379	396.780.000
B hluti:		
Sorphirða:		
Gámaplön.....	0	2.000.000
Fjallskilasjóðir:		
Leitarmannaskáli.....	653.310	2.000.000
A og B hluti	371.431.689	400.780.000

Skýringar, frh.:

Fasteignamat og vátryggingaverð

25. Brunabótamat, fasteignamat og bókfært verð varanlegra rekstrarfjármuna skiptist þannig:

	Brunabótamat	Fasteignamat	Bókfært verð 31.12.2008
Skólahúsnæði	1.926.145.000	648.506.000	378.029.844
Leikskólar	464.510.000	159.020.000	468.373.026
Íþróttamannvirki	995.910.000	412.519.000	201.579.617
Íbúðarhúsnæði	460.689.000	164.856.000	103.190.620
Aðrar fasteignir	2.082.270.000	648.749.000	421.714.069
Gatnamannvirki			189.567.936
Aðrar eignir			624.995.195
Samtals			2.387.450.307

Tryggingaverð lausafjármuna

26. Tryggingaverð lausafjármuna greinist þannig:

	A hluti	A og B hluti
Grunnskólar	112.174.629	112.174.629
Íþróttamannvirki	71.383.855	71.383.855
Leikskólar	29.523.159	29.523.159
Félagsmiðstöð	10.197.694	10.197.694
Félagsheimili	22.434.926	22.434.926
Skrifstofur	30.593.081	30.593.081
Safnahús	81.581.549	81.581.549
Slökkvilið	30.083.196	30.083.196
	387.972.089	387.972.089

Eignarhlutir í félögum

27. Eignarhlutir í félögum greinast þannig:

Eignarhlutur	A hluti Bókfært verð	A og B hluti Bókfært verð
Orkuveita Reykjavíkur	0,93% 379.245.832	379.245.832
Faxaflóahafnir sf.	4,84% 414.102.889	414.102.889
Menntaskóli Borgarfjarðar ehf.	36,12% 58.200.000	58.200.000
Sparisjóður Mýrasýslu	100,00% 503.000.000	503.000.000
Lánasjóður sveitarfélaga ohf.	1,78% 157.777.392	157.777.392
Sorpurðun Vesturlands hf.	23,50% 5.225.000	5.225.000
Reiðhöllin Vindási ehf.	33.932.381	33.932.381
Bifur ehf.	570.000	570.000
Landnám Íslands ehf.	100.000	100.000
Spölur hf.	500.000	500.000
Landskerfi bókasafna ehf.	836.842	836.842
Önnur félög	168.970	1.026.198
	1.553.659.306	1.554.516.534

Skýringar, frh.:

	A hluti	A og B hluti
Langtímakröfur		
28. Breyting langtímakrafna á árinu greinist þannig:		
Staða langtímakrafna í ársbyrjun	40.005.427	40.005.427
Afborgun verðbréfaeignar á árinu	(12.143.862)	(12.143.862)
Verðbætur.....	658.111	658.111
Langtímakröfur samtals, þ.m.t. næsta árs afborganir.....	28.519.676	28.519.676
Næsta árs afborganir	(12.029.000)	(12.029.000)
	16.490.676	16.490.676

Afborganir langtímakrafna greinast þannig á næstu ár:

Árið 2009.....	12.029.000	12.029.000
Árið 2010.....	13.156.050	13.156.050
Árið 2011.....	592.938	592.938
Árið 2012.....	187.878	187.878
Árið 2013.....	187.878	187.878
Síðar.....	2.365.932	2.365.932
Langtímakröfur samtals, þ.m.t. næsta árs afborganir.....	28.519.676	16.490.676

Langtímakröfur á eigin fyrirtæki

29. Breyting langtímakrafna á eigin fyrirtæki í B hluta á árinu greinist þannig:

Staða langtímakrafna í ársbyrjun	20.368.341	0
Afborganir langtímakrafna á árinu	(3.667.749)	0
Verðbætur.....	3.200.307	0
Langtímakröfur samtals, þ.m.t. næsta árs afborganir.....	19.900.899	0
Næsta árs afborganir	(3.918.000)	0
	15.982.899	0

Afborganir langtímakrafna á eigin fyrirtæki í B hluta greinast þannig á næstu ár:

Árið 2009	3.918.000	0
Árið 2010	4.043.000	0
Árið 2011	4.173.000	0
Árið 2012	4.309.000	0
Árið 2013	1.152.000	0
Síðar.....	2.305.899	0
Langtímakröfur samtals, þ.m.t. næsta árs afborganir.....	19.900.899	0

Skammtíamkröfur og verðbréf

30. Niðurfærsla skammtíamkrafna og verðbréfa greinist þannig:

Niðurfærsla í ársbyrjun	37.151.134	38.906.270
Afskrifað á árinu.....	(5.312.620)	(6.079.869)
Hækkun niðurfærslu á árinu.....	23.201.871	23.201.871
Niðurfærsla í árslok	55.040.385	56.028.272

Skýringar, frh.:

	A hluti	A og B hluti
Eigið fé		
31. Yfirlit um eiginfjárreikning:		
Eigið fé í ársbyrjun.....	1.301.105.472	1.276.678.458
Rekstrarniðurstaða ársins	(810.185.500)	(841.581.631)
Eigið fé 31.12. 2008.....	490.919.972	435.096.827

Lífeyrisskuldbinding

32. Á sveitarfélaginu hvílir skuldbinding vegna verðbóta á lífeyrisréttindi starfsmanna sveitarfélagsins. Reiknuð hækkun á árinu á lífeyrisréttindum, sem byggð er á útreikningi tryggingastærðfræðings, er færð í rekstrarreikning og til hækkunar á lífeyrisskuldbindingunni. Greiddur lífeyrir á árinu að fjárhæð 8,6 millj. kr., er færður til lækkunar á lífeyrisskuldbindingunni í efnahagsreikningi. Breyting á lífeyrisskuldbindingu á árinu 2008 greinist þannig:

	A hluti	A og B hluti
Lífeyrisskuldbinding 1.1.2008	431.142.612	431.142.612
Reiknuð hækkun lífeyrisskuldbindingar á árinu sbr. skýr. 13.....	46.715.184	46.715.184
Greitt vegna lífeyrisskuldbindingar á árinu	(8.582.509)	(8.582.509)
Lífeyrisskuldbinding í árslok 2008.....	469.275.287	469.275.287

Langtímaskuldir

33. Breyting langtímalána á árinu greinist þannig:

A-hluti:	Lán í erlendum gjaldmiðlum	Lán í íslenskum krónum	Samtals
Staða lána í ársbyrjun	629.569.347	991.676.063	1.621.245.410
Ný lán	0	455.976.861	455.976.861
Afborganir af lánum	(54.573.299)	(126.713.166)	(181.286.465)
Verðbætur og gengismunur	707.444.474	168.544.638	875.989.112
Langtímaskuldir samtals, þ.m.t. næsta árs afborganir.....	1.282.440.522	1.489.484.396	2.771.924.918
Næsta árs afborgun	(658.200.870)	(136.920.000)	(795.120.870)
	624.239.652	1.352.564.396	1.976.804.048
 A og B-hluti:			
Staða lána í ársbyrjun	629.569.347	1.222.629.917	1.852.199.264
Ný lán	0	455.976.861	455.976.861
Afborganir af lánum	(54.573.299)	(153.232.955)	(207.806.254)
Verðbætur og gengismunur	707.444.474	204.377.224	911.821.698
Langtímaskuldir samtals, þ.m.t. næsta árs afborganir.....	1.282.440.522	1.729.751.047	3.012.191.569
Næsta árs afborgun	(658.200.870)	(143.442.000)	(801.642.870)
	624.239.652	1.586.309.047	2.210.548.699
 Vaxtakjör í árslok 2008.....	2,3% - 7,5%	0,5% - 17,2%	

Lán í erlendum gjaldmiðlum eru öll tekin hjá innlendum fjármálastofnunum.

Skýringar, frh.:

34. Afborganir af langtímaskuldum greinast þannig á næstu ár:

	A hluti	A og B hluti
Árið 2009	795.120.870	801.642.870
Árið 2010	187.903.000	194.589.000
Árið 2011.....	180.473.000	186.507.000
Árið 2012.....	173.576.000	179.738.000
Árið 2013.....	165.344.000	171.636.000
Síðar	1.269.508.048	1.478.078.699
Langtímaskuldir samtals, þ.m.t. næsta árs afborganir	2.771.924.918	3.012.191.569

Skammtímaskuldir

35. Fyrirframinnheimtar tekjur og framkvæmdakostnaður vegna gatnagerðar greinast þannig:

	Tekjur vegna gatnagerðar	Framkvæmda- kostnaður	Samtals
Flutt frá fyrra ári	365.439.290	(274.328.595)	91.110.695
Viðbót á árinu.....	24.014.440	(143.040.176)	(119.025.736)
Flutt á fastafjármuni.....	(389.453.730)	417.368.771	27.915.041
Staða í árslok.....	0	0	0

Heildaryfirlit um samantekna fjárhagsstöðu A og B hluta í árslok

36. Eignir, skuldir og eigið fé sveitarfélagsins greinist þannig:

	Eignarhluti	Eignir	Skuldir	Eigið fé
A-hluti	100%	4.120.301.203	3.629.381.231	490.919.972
Sorþirða	100%	9.154.135	24.693.397	(15.539.262)
Félagslegar íbúðir	100%	190.070.007	240.112.090	(50.042.083)
Fjallskilasjóðir	100%	29.984.000	20.225.800	9.758.200
Millifærslur, innbyrðis staða		(65.505.503)	(65.505.503)	0
Heildarstaða sveitarfélagsins í árslok		4.284.003.842	3.848.907.015	435.096.827

Skuldbindingar utan efnahagsreiknings

37. Með sameignarsamningi, sem undirritaður var þann 12. desember 2001, eignaðist sveitarfélagið 0,933% eignarhlut í Orkuveitu Reykjavíkur. Samkvæmt lögum um Orkuveitu Reykjavíkur nr. 139/2001 er hver eigandi Orkuveitunnar í einfaldri hlutfallslegri ábyrgð fyrir öllum skuldbindingum fyrirtækisins sem miðast við eignarhluta hans í fyrirtækinu.
38. Með sameignarfélagssamningi, sem undirritaður var þann 17. nóvember 2004, eignaðist sveitarfélagið 4,84% eignarhlut í Faxaflóahöfnum sf. Samkvæmt samningnum er hver eigandi í félaginu ábyrgur gagnvart lánadrottnum þess „in solidum“, en innbyrðis bera eigendur ábyrgð í samræmi við eignarhluta sinn í félaginu.
39. Sveitarfélagið hefur undirritað hluthafasamkomulag vegna Reiðhallarinnar Vindási ehf. Félagið er í eigu sveitarfélagsins, Hestamannafélagsins Skugga, Hestamannafélagsins Faxe og Hrossaræktarsambands Vesturlands og stofnað um byggingu og rekstur reiðhallar við Vindás í Borgarnesi. Heildargreiðslur Borgarbyggðar til kaupa á hlutafé í Reiðhöllinni Vindási ehf. nema 30 millj. kr. á árunum 2006 til 2011 eða 5,0 millj. kr. árlega. Eftirstöðvar þessa samkomulags nema því 15,0 millj. kr. í árslok 2008.

Skýringar, frh.:

40. Sveitarfélagið gerði þann 30. janúar 2008 samning við Menntaborg ehf. Borgarnesi um leigu á húsnæði fyrir Menntaskóla Borgarfjarðar. Leigusamningurinn, sem gildir til 31. desember 2037, tekur einnig til húsnæðis fyrir tónlistar- og menningarsal til almennrar notkunar. Árleg leigufjárhæð fyrir allt húsnæðið nemur um 128,6 millj. kr. miðað við verðlag í árslok 2008. Leigufjárhæðin er að 38% hluta gengistryggð með EUR, 25% með USD, 13% með CHF, 8% JPY og verðtryggð með neysluvísitölu að 16% hluta. Núvirði skuldbindingar vegna leigusamningsins út leigutímann nemur 1.779,9 millj. kr. í árslok miðað við 5% ávöxtunarkröfu.

Starfsemi Menntaskólans hófst í húsinu í febrúar 2008 en lokið var við bygginguna í október. Á árinu greiddi Menntaskóli Borgarfjarðar 20 millj. kr. í húsaleigu en ekki hefur enn verið gengið frá langtímasamningi um endurleigu húsnæðisins. Viðræður við Menntaskóla Borgarfjarðar og Menntamálaráðuneytið um endurleigu á húsnæðinu standa nú yfir.

41. Sveitarfélagið er aðili að eftirtöldum stofnunum og byggðasamlögum, en það eru Laugargerðisskóli (grunnskóli), Heilbrigðisfirlit Vesturlands, Fjölbautaskóli Vesturlands á Akranesi og Dvalarheimili aldraðra í Borgarnesi. Skuldbindingar vegna þessara verkefna eru ekki færðar í ársreikninginn.

Önnur mál

42. Í mars 2009 gerði sveitarfélagið samning um sölu á stofnfjárbréfum sínum í Sparisjóði Mýrasýslu, sem bókfærð eru á 503,0 millj. kr., til Nýja Kaupþings banka hf. Söluverðið er greitt með yfirtöku á láni í erlendri mynt, sem tekið var vegna kaupa sveitarfélagsins á stofnfjárbréfunum. Í árslok 2008 nam skuld sveitarfélagsins vegna lántökunnar 597,6 millj. kr. samkvæmt efnahagsreikningi.

Skýringar, frh.:

43. Yfirlit um lykiltölur:

	A hluti		A og B hluti	
	Ársreikningur	Áætlun	Ársreikningur	Áætlun
Í hlutfalli við rekstrartekjur:				
Útsvar	43,3 %	43,5 %	41,7 %	42,0 %
Fasteignaskattur	10,7 %	10,7 %	10,3 %	10,3 %
Framlög Jöfnunarsjóðs.....	25,5 %	25,5 %	24,6 %	24,7 %
Lóðarleiga.....	1,4 %	1,4 %	1,4 %	1,4 %
Skatttekjur samtals.....	80,9 %	81,2 %	78,0 %	78,4 %
Aðrar tekjur	19,1 %	18,8 %	22,0 %	21,6 %
Rekstrartekjur samtals	100,0 %	100,0 %	100,0 %	100,0 %
Laun og launatengd gjöld.....	51,6 %	47,0 %	49,8 %	45,4 %
Annar rekstrarkostnaður.....	49,2 %	46,5 %	49,9 %	47,2 %
Afskriftir.....	3,7 %	3,7 %	4,0 %	3,9 %
Fjármunatekjur og fjármagnsgjöld.....	31,8 %	14,6 %	32,6 %	16,0 %
	136,3 %	111,9 %	136,4 %	112,6 %
Rekstramiðurstaða, (neikvæð)	(36,3%)	(11,9%)	(36,4%)	(12,6%)
Veltufé frá rekstri.....	8,6 %	13,7 %	8,6 %	13,4 %
Fjárfestingarhreyfingar.....	(20,3%)	(17,3%)	(18,6%)	(14,5%)

Í krónum á íbúa

Rekstur:

	Ársreikningur	Áætlun	Ársreikningur	Áætlun
Skatttekjur.....	481.524	484.718	481.524	484.718
Aðrar tekjur	113.886	112.387	135.802	133.742
Laun og launatengd gjöld	307.342	280.690	307.578	280.923
Annar rekstrarkostnaður	292.977	277.805	308.192	292.013
Afskriftir.....	22.248	22.058	24.778	24.428
Fjármunatekjur og (fjármagnsgjöld).....	(189.066)	(87.317)	(201.379)	(98.817)
Rekstramiðurstaða.....	(216.222)	(70.764)	(224.601)	(77.720)

Efnahagur:

	Ársreikningur 2008	Ársreikningur 2007	Ársreikningur 2008	Ársreikningur 2007
Eignir.....	1.099.627	1.061.563	1.143.316	1.112.678
Eigið fé.....	131.017	347.703	116.119	341.175
Skuldir og skuldbindingar.....	968.610	713.860	1.027.197	771.502

Sjóðstreymi:

Veltufé frá rekstri	51.426	81.698	52.998	83.108
Handbært fé frá rekstri	84.746	81.164	86.396	82.574

Aðrar lykiltölur:

Langtímaskuldir í hlutfalli við veltufé frá rekstri mælt í árum.....	10,26	8,19	11,13	9,37
Veltufjárlutfall - veltufjármunir/skammtímaskuldir.....	0,30	0,61	0,28	0,59
Eiginfjárlutfall - eigið fé/heildarfjármagn.....	0,12	0,33	0,10	0,31

Íbúafjöldi (heimild: Hagstofa Íslands):

Breyting á íbúafjölda:	2008	2007	2006	2005
Íbúafjöldi 1. desember.....	3.747	3.742	3.713	3.625
Breyting frá fyrra ári.....	0,1%	0,8%	2,4%	

Skýringar, frh.:

Lykiltölur A hluti

	2008	2007	2006
44. Yfirlit um lykiltölur:			
Í hlutfalli við rekstrartekjur:			
Útsvar	43,3 %	44,2 %	44,6 %
Fasteignaskattur	10,7 %	9,5 %	9,1 %
Framlög Jöfnunarsjóðs.....	25,5 %	26,7 %	27,6 %
Lóðarleiga.....	1,4 %	1,2 %	0,9 %
Skatttekjur samtals.....	80,9 %	81,6 %	82,2 %
Aðrar tekjur	19,1 %	18,4 %	17,8 %
Rekstrartekjur samtals	100,0 %	100,0 %	100,0 %
Laun og launatengd gjöld.....	51,6 %	48,8 %	52,9 %
Annar rekstrarkostnaður.....	49,2 %	42,0 %	39,6 %
Afskriftir.....	3,7 %	3,8 %	3,4 %
Fjármunatekjur og fjármagnsgjöld.....	31,8 %	2,8 %	5,9 %
	136,3 %	97,4 %	101,8 %
Rekstramiðurstaða, (neikvæð)	(36,3%)	2,6 %	(1,8%)
Veltufé frá rekstri.....	8,6 %	10,7 %	8,7 %
Fjárfestingarhreyfingar.....	(20,3%)	(39,1%)	(26,7%)

Í krónum á íbúa

Rekstur:

Skatttekjur.....	481.524	459.501	411.070
Aðrar tekjur	113.886	103.408	89.091
Laun og launatengd gjöld	(307.342)	(274.785)	(264.504)
Annar rekstrarkostnaður	(292.977)	(236.175)	(198.168)
Afskriftir.....	(22.248)	(21.588)	(16.976)
Fjármunatekjur og (fjármagnsgjöld).....	(189.066)	(15.898)	(29.712)
Rekstramiðurstaða.....	(216.222)	14.464	(9.200)

Efnahagur:

Eignir.....	1.099.627	1.061.563	876.596
Eigið fé.....	131.017	347.703	282.632
Skuldir og skuldbindingar.....	968.610	713.860	593.964

Sjóðstreymi:

Veltufé frá rekstri	51.426	60.089	43.686
Handbært fé frá rekstri	84.746	71.877	55.725

Aðrar lykiltölur:

Langtímaskuldir í hlutfalli við veltufé frá rekstri mælt í árum	10,26	6,48	8,19
Veltufjárhlutfall - veltufjármunir/skammtímaskuldir.....	0,30	0,61	1,43
Eiginfjárhlutfall - eigið fé/heildarfjármagn.....	0,12	0,33	0,32
Útsvarprósenta	13,03%	13,03%	13,03%
Fasteignaskattsprósenta, A-liður	0,32%	0,41%	0,41%
Fasteignaskattsprósenta, B-liður	1,32%	0,88%	0,44%
Fasteignaskattsprósenta, C-liður, áður B-liður.....	1,40%	1,50%	1,50%

Íbúafjöldi (heimild: Hagstofa Íslands):

Breyting á íbúafjölda:	2008	2007	2006
Íbúafjöldi 1. desember.....	3.747	3.742	3.713
Breyting frá fyrra ári.....	0,1%	0,8%	2,4%

Skýringar, frh.:

45. Í yfirliti þessu er borin saman ráðstöfun skatttekna til einstakra málaflokka í A hluta síðustu þrjú árin. Þjónustutekjur og aðrar tekjur sem tilheyra einstökum málaflokkum hafa verið dregnar frá gjöldum viðkomandi málaflokks. Fjárhæðir eru í þús. kr. og á verðlagi hvers árs.

	2008	Hlutfall af skattt.	2007	Hlutfall af skattt.	2006	Hlutfall af skattt.
Aðalsjóður						
Skatttekjur	1.771.772	100,0%	1.680.452	100,0%	1.484.365	100,0%
Félagsþjónusta	(106.011)	6,0%	(82.717)	4,9%	(77.676)	5,2%
Fræðslu- og uppeldismál	(1.186.936)	67,0%	(957.523)	57,0%	(878.939)	59,2%
Menningarmál	(85.262)	4,8%	(65.434)	3,9%	(63.046)	4,2%
Æskulýðs- og íþróttamál	(176.418)	10,0%	(154.389)	9,2%	(143.625)	9,7%
Brunamál og almannavarnir	(24.879)	1,4%	(23.334)	1,4%	(22.735)	1,5%
Hreinlætismál	(5.865)	0,3%	3.817	(0,2%)	(6.083)	0,4%
Skipulags- og byggingarmál	(75.002)	4,2%	(53.191)	3,2%	(31.344)	2,1%
Umferðar- og samgöngumál	(42.605)	2,4%	(32.495)	1,9%	(13.966)	0,9%
Umhverfismál	(37.256)	2,1%	(33.937)	2,0%	(22.028)	1,5%
Atvinnumál	(17.185)	1,0%	(16.426)	1,0%	(24.800)	1,7%
Framlög til B hluta starfsemi	(2.382)	0,1%	4.468	(0,3%)	165	(0,0%)
Sameiginlegur kostnaður	(172.993)	9,8%	(151.460)	9,0%	(129.225)	8,7%
Breyting lífeyrisskuldbindingar	(46.715)	2,6%	(53.861)	3,2%	(51.297)	3,5%
Fjármunatekjur og fjármagnsgjöld	(42.754)	2,4%	57.374	(3,4%)	16.711	(1,1%)
Aðalsjóður samtals	(250.491)	(14,1%)	121.344	7,2%	36.477	2,5%
Aðrir sjóðir í A hluta						
Eignasjóður	(560.141)	31,6%	(66.980)	4,0%	(66.840)	4,5%
Tónlistarskóli	0	0,0%	0	0,0%	(2.756)	0,2%
Safnahús Borgarfjarðar	0	0,0%	0	0,0%	(2.058)	0,1%
Listasafn	0	0,0%	0	0,0%	936	(0,1%)
Menningarsjóður Borgarbyggðar	446	(0,0%)	(240)	0,0%	82	(0,0%)
A hluti samtals	(810.186)	(45,7%)	54.123	3,2%	(34.159)	(2,3%)